

6472

## Fahrgerüst nach DIN EN 1004

Rahmenteilbreite	0,80 m
Bühnenlänge	1,90 m
Reichhöhe	3,25 – 9,25 m
Standhöhe	1,25 – 7,25 m
Gerüsthöhe	2,30 – 8,30 m

Kurze, besonders kompakte Ausführung.  
 Auch dieses Fahrgerüst besitzt die bewährten Vorzüge des Baukastensystems.  
 Wirtschaftlichkeit im Aufbau, Betrieb und bei der Anschaffung.  
 Langlebig durch solide Konstruktion und leichte Alu-Einzelteile.  
 Geringer Platzbedarf bei Lagerung und Transport.

**Zulässige Belastung:**






2,0 kN (200 kg) verteilte Last, entspricht 2,0 kN/m<sup>2</sup>  
 (200 kg/m<sup>2</sup>) gemäß Gerüstgruppe 3, DIN EN 1004.

Jedem Gerüst liegt eine Aufbau- und Gebrauchsanweisung bei. Die erforderliche Anzahl von Zusatzteilen für Wandbefestigung oder Ballastierung ist den im Katalog dargestellten Ballastierungstabellen zu entnehmen.

**Erforderliche Zusatzelemente:**

Ballast 10 kg, Best.-Nr. 0050879  
 Ballast 15 kg, Best.-Nr. 0050985  
 Halterohr, Best.-Nr. 6071/41



Ballastierung 6472					
Best.-Nr.	kg	kg	kg	kg	kg
6472/03	0	0	0	0	0
6472/04	0	40*	0	40*	
6472/05	0	60*	0	60*	
6472/06	0	80*	0	80*	
6472/07	0	100*	0	120*	
6472/08	0	140*	0	140*	
6472/09	0	160*	60	200*	


\* Bei Verwendung von Halterohren 6071/41 ist keine Ballastierung notwendig.

6472

G

## Aufbaukombinationen mit Ausleger

Rahmenteilbreite 0,80 m / Bühnenlänge 1,90 m



Best.-Nr.	Bezeichnung	6472/03	6472/04	6472/05	6472/06	6472/07	6472/08	6472/09	Länge ca. m	Breite ca. m	Gewicht ca. kg
	Reichhöhe ca. m	3,25	4,25	5,25	6,25	7,25	8,25	9,25			
	Standhöhe ca. m	1,25	2,25	3,25	4,25	5,25	6,25	7,25			
	Gerüsthöhe ca. m	2,30	3,30	4,30	5,30	6,30	7,30	8,30			
Einzelelemente / Stückliste											
6071/22	Rahmenteil 8 Sprossen	2	2	2	4	4	6	6	2,15	0,80	8,5
6071/23	Rahmenteil 4 Sprossen	–	–	2	–	2	–	2	1,15	0,80	4,8
6078/23	Geländerteil	–	2	2	2	2	2	2	1,00	0,80	2,8
6178/24	Bühne m. Durchstiegsklappe	1	1	1	1	2	2	2	1,90	0,65	14,5
0079632	Bordbrett Längsseite	–	2	2	2	2	2	2	1,65	0,15	2,7
0079634	Bordbrett Stirnseite	–	2	2	2	2	2	2	0,60	0,15	0,9
0077268	Bordbretthalter	–	4	4	4	4	4	4			0,2
6378/27	Diagonale	2	2	3	4	5	6	7	2,45		2,5
6178/28	Verstrebung	4	6	6	6	10	10	12	1,90		2,3
6171/42	Horizontaldiagonale	–	–	1	1	–	–	1	1,95		3,3
6371/36	Ausleger	–	4	4	4	4	4	4	2,70	0,15	5,7
007503*	Lenkrolle Ø 150 m. Spindel	4	4	4	4	4	4	4			4,0
6371/44	Einstiegsbügel	–	1	1	1	1	1	1	0,60	0,47	1,2
007760	Sicherungsstecker	–	4	8	8	12	12	16			0,1
Gesamtgewicht	ca. kg	61,7	104,3	120,1	130,0	162,9	172,8	193,2			

\* Alternativ: Lenkrolle Ø 200 mit Spindel  
Best.-Nr. 6371/50

## Benötigte Zusatzelemente für Comfortaufbau mit Ausleger

Einzelelemente / Stückliste											
6071/22	Rahmenteil 8 Sprossen	–	–	2	–	2	–	2	2,15	0,80	8,5
6071/23	Rahmenteil 4 Sprossen	–	2	–	2	–	2	–	1,15	0,80	4,8
6178/24	Bühne m. Durchstiegsklappe	–	–	1	1	1	1	2	1,90	0,65	14,5
6178/28	Verstrebung	–	–	4	4	4	4	4	1,90		2,3
6351/36	Bajonett-Ausleger	–	4	4	4	4	4	4	3,40	0,15	5,7
6051/99	Hymer-Lifter	1	1	1	1	1	1	1	1,80		0,8