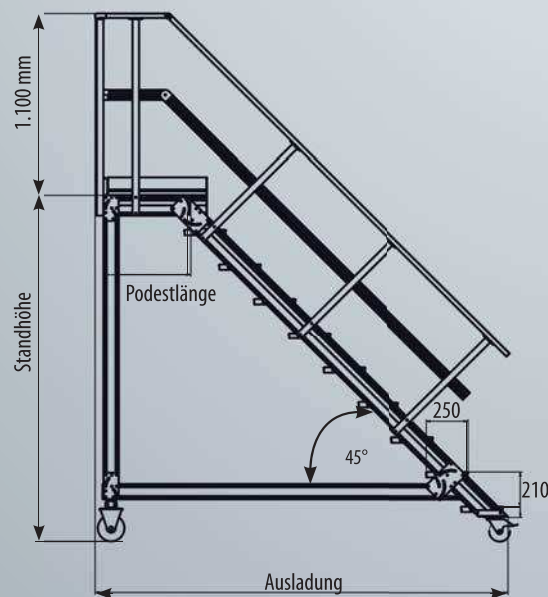
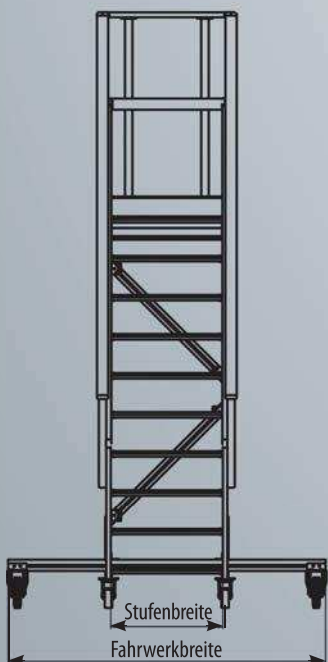


2231

Podesttreppe fahrbar, Treppenneigung 45°



- » Stufenbreite wahlweise 600, 800 oder 1.000 mm.
- » Serienmäßig mit beidseitigem Handlauf.
- » Geländer am Podest 1.100 mm hoch mit Knie- und Fußleiste.
- » Podestlänge 500 mm. Verlängerung bei Alu-Profilstufen und Gitterrostplattformen jeweils im Raster von 500 mm. Bei Verwendung von Alu-Warzenblech (Riffelblech) sind Zwischenabmessungen realisierbar.
- » Alu-Profilstufen 250 mm tief, alternativ Alu- oder Stahl-Gitterroststufen 270 mm tief gegen Aufpreis.
- » Stirnseitiger oder seitlicher Ausstieg auf Anfrage.
- » Fahrwerk am Steigteil = Lenkrollen Ø 125 mm mit Feststeller, Fahrwerk am Stützteil = Fahrbalken mit Bockrolle Ø 160 mm (Feststeller möglich).
- » Äußere Treppenbreite einschließlich beidseitigem Handlauf = Stufenbreite + 150 mm.
- » Gesamtbelastbarkeit 300 kg, Stufenbelastung 150 kg.
- » Der Versand erfolgt in werkseitig vormontierten Baugruppen.
- » Spielarme Lagerung der Rollen, dadurch äußerst sicherer Stand.



Stufenbreite 600 mm

Stufenzahl		4	6	8	10	12	14	16	18
Standhöhe	ca. m	0,84	1,26	1,68	2,10	2,52	2,94	3,36	3,78
Arbeitshöhe	ca. m	2,34	2,76	3,18	3,60	4,02	4,44	4,86	5,28
Reichhöhe	ca. m	3,84	3,26	3,68	4,10	4,52	4,94	5,36	5,78
Fahrwerkbreite	ca. m	1,00	1,00	1,00	1,40	1,60	2,00	2,20	2,20
Ausladung	ca. m	1,26	1,68	2,09	2,51	2,93	3,35	3,78	4,20
Gewicht	ca. kg	57,0	75,0	88,0	114,0	122,0	141,0	155,0	173,0
EAN-Code		4019502347885	4019502344235	4019502344242	4019502344259	4019502344266	4019502347892	4019502347908	4019502347915
Best.-Nr.		22310604	22310606	22310608	22310610	22310612	22310614	22310616	22310618

Stufenbreite 800 mm

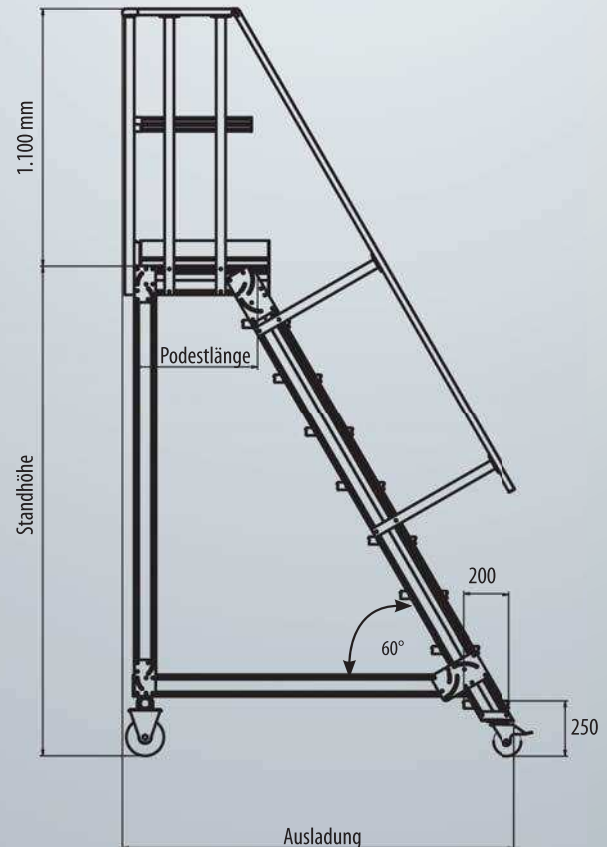
Stufenzahl		4	6	8	10	12	14	16	18
Standhöhe	ca. m	0,84	1,26	1,68	2,10	2,52	2,94	3,36	3,78
Arbeitshöhe	ca. m	2,34	2,76	3,18	3,60	4,02	4,44	4,86	5,28
Reichhöhe	ca. m	3,84	3,26	3,68	4,10	4,52	4,94	5,36	5,78
Fahrwerkbreite	ca. m	1,00	1,00	1,00	1,40	1,60	1,60	2,00	2,20
Ausladung	ca. m	1,26	1,68	2,09	2,51	2,93	3,35	3,78	4,20
Gewicht	ca. kg	62,0	81,0	95,0	114,0	131,0	151,0	167,0	183,0
EAN-Code		4019502347939	4019502344730	4019502344747	4019502344754	4019502344761	4019502347946	4019502344778	4019502348868
Best.-Nr.		22310804	22310806	22310808	22310810	22310812	22310814	22310816	22310818

Stufenbreite 1.000 mm

Stufenzahl		4	6	8	10	12	14	16	18
Standhöhe	ca. m	0,84	1,26	1,68	2,10	2,52	2,94	3,36	3,78
Arbeitshöhe	ca. m	2,34	2,76	3,18	3,60	4,02	4,44	4,86	5,28
Reichhöhe	ca. m	3,84	3,26	3,68	4,10	4,52	4,94	5,36	5,78
Fahrwerkbreite	ca. m	1,20	1,20	1,20	1,40	1,40	1,60	2,00	2,20
Ausladung	ca. m	1,26	1,68	2,09	2,51	2,93	3,35	3,78	4,20
Gewicht	ca. kg	66,0	86,0	103,0	121,0	139,0	160,0	176,0	198,0
EAN-Code		4019502347953	4019502344792	4019502344808	4019502344815	4019502344822	4019502347960	4019502347977	4019502347984
Best.-Nr.		22311004	22311006	22311008	22311010	22311012	22311014	22311016	22311018

2230 Podesttreppe fahrbar, Treppenneigung 60°

- » Stufenbreite wahlweise 600, 800 oder 1.000 mm.
- » Serienmäßig mit beidseitigem Handlauf.
- » Geländer am Podest 1.100 mm hoch mit Knie- und Fußleiste.
- » Podestlänge 500 mm. Verlängerung bei Alu-Profilstufen und Gitterrostplattformen jeweils im Raster von 500 mm. Bei Verwendung von Alu-Warzenblech (Riffelblech) sind Zwischenabmessungen realisierbar.
- » Alu-Profilstufen 200 mm tief, alternativ Alu- oder Stahl-Gitterroststufen 240 mm tief gegen Aufpreis.
- » Stirnseitiger oder seitlicher Ausstieg auf Anfrage.
- » Fahrwerk am Steigteil = Lenkrollen Ø 125 mm mit Feststeller, Fahrwerk am Stützteil = Fahrbalken mit Bockrolle Ø 160 mm (Feststeller möglich).
- » Äußere Treppenbreite einschließlich beidseitigem Handlauf = Stufenbreite + 150 mm.
- » Gesamtbelastbarkeit 300 kg, Stufenbelastung 150 kg.
- » Der Versand erfolgt in werkseitig vormontierten Baugruppen.
- » Spielarme Lagerung der Rollen, dadurch äußerst sicherer Stand.



Stufenbreite 600 mm

Stufenzahl		4	6	8	10	12	14	16
Standhöhe	ca. m	1,00	1,50	2,00	2,50	3,00	3,50	4,00
Arbeitshöhe	ca. m	2,50	3,00	3,50	4,00	4,50	5,00	5,00
Reichhöhe	ca. m	3,00	3,50	4,00	4,50	5,00	5,50	6,00
Fahrwerkbreite	ca. m	1,40	1,40	1,40	1,60	1,80	2,00	2,20
Ausladung	ca. m	1,08	1,37	1,66	1,95	2,24	2,53	2,81
Gewicht	ca. kg	53,0	66,0	81,0	96,0	110,0	126,0	139,0
EAN-Code		4019502350236	4019502333543	4019502333550	4019502333567	4019502333574	4019502348851	4019502350779
Best.-Nr.		22300604	22300606	22300608	22300610	22300612	20300614	22300616

Stufenbreite 800 mm

Stufenzahl		4	6	8	10	12	14	16
Standhöhe	ca. m	1,00	1,50	2,00	2,50	3,00	3,50	4,00
Arbeitshöhe	ca. m	2,50	3,00	3,50	4,00	4,50	5,00	5,00
Reichhöhe	ca. m	3,00	3,50	4,00	4,50	5,00	5,50	6,00
Fahrwerkbreite	ca. m	1,40	1,40	1,40	1,60	1,80	2,00	2,20
Ausladung	ca. m	1,08	1,37	1,66	1,95	2,24	2,53	2,81
Gewicht	ca. kg	58,0	74,0	87,0	104,0	118,0	135,0	149,0
EAN-Code		4019502350243	4019502333642	4019502333659	4019502333666	4019502333673	4019502350809	4019502350816
Best.-Nr.		22300804	22300806	22300808	22300810	22300812	22300814	22300816

Stufenbreite 1.000 mm

Stufenzahl		4	6	8	10	12	14	16
Standhöhe	ca. m	1,00	1,50	2,00	2,50	3,00	3,50	4,00
Arbeitshöhe	ca. m	2,50	3,00	3,50	4,00	4,50	5,00	5,00
Reichhöhe	ca. m	3,00	3,50	4,00	4,50	5,00	5,50	6,00
Fahrwerkbreite	ca. m	1,40	1,40	1,40	1,60	1,80	2,00	2,20
Ausladung	ca. m	1,08	1,37	1,66	1,95	2,24	2,53	2,81
Gewicht	ca. kg	61,0	79,0	93,0	110,0	124,0	144,0	159,0
EAN-Code		4019502350250	4019502333741	4019502333758	4019502333765	4019502333772	4019502350847	4019502350854
Best.-Nr.		22301004	22301006	22301008	22301010	22301012	22301014	22301016