

Verladebühne

Die EdmoLift-Verladebühne wird an Laderampen zum Be- und Entladen von Fahrzeugen verwendet. Sie überbrückt den Höhenunterschied zwischen Fahrzeug und fester Laderampe. Die Verladebühnen sind so konzipiert und ausgeführt, dass sie den hohen Belastungen durch Fahrzeuge und Gabelstapler standhalten.



TTV 4000



Verladebühne in Grube montiert, mit Geländern, Türen und Schutznetz ausgerüstet.

STANDARDMÄSSIG ENTHALTEN

- ▶ Verstärkte Tischplatte zum Überfahren mit 2 t Punktlast
- ▶ Inspektionsluke
- ▶ Rutschhemmende Tischplatte in Tränenblech
- ▶ Bedieneinheit für den Außenbereich
- ▶ Justierbare mechanische Stützen in unterer Endlage

BEISPIELE FÜR ZUBEHÖR

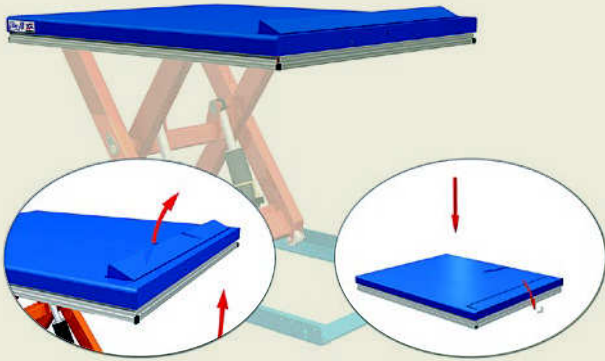
- ▶ Freistehendes Hydraulikaggregat
- ▶ Abrutschsicherung
- ▶ Geländer und Türen
- ▶ Schutznetze, Schutzvorhänge und Faltenbälge
- ▶ Hydraulische oder manuelle Lastklappen

Modell	Art. nr	Hubkraft kg	Hubweg mm	Mindesthöhe mm	Länge mm	Breite mm	Hubzeit s	kW	Gewicht kg inkl. Verp.	Notiz
TTV 2000	88716	2000	1300	305	2000	1500	22	2,2	500	
TTV 2000B	88717	2000	1300	305	2000	2000	22	2,2	600	
TTV 2000L	88718	2000	1600	305	2500	1500	30	2,2	550	
TTV 2000LB	88719	2000	1600	305	2500	2000	30	2,2	650	
TTV 2000XL	88720	2000	1600	305	3000	2000	35	2,2	800	
TTV 2000LXB	88721	2000	1600	305	3000	2400	35	2,2	900	
TTV 4000	88722	4000	1300	305	2000	1500	26	2,2	600	
TTV 4000B	88723	4000	1300	305	2000	2000	26	2,2	650	
TTV 4000L	88724	4000	1600	405	2500	1500	38	3,6	700	
TTV 4000LB	88725	4000	1600	405	2500	2000	38	3,6	750	
TTV 4000LXB	88726	4000	1600	405	3000	2000	42	3,6	900	
TTV 4000LXB	88727	4000	1600	405	3000	2400	42	3,6	1000	
TTV 6000	88728	6000	1300	450	2200	1500	35	3,6	800	
TTV 6000B	88729	6000	1300	450	2200	2000	35	3,6	900	
TTV 6000L	88730	6000	1600	450	2500	1500	45	3,6	1000	
TTV 6000LB	88731	6000	1600	450	2500	2000	45	3,6	1100	
TTV 6000LXB	88732	6000	1600	450	2500	2400	45	3,6	1200	
TTV 6000LXB	88733	6000	1600	450	3000	2000	45	3,6	1400	
TTV 6000LXB	88734	6000	1600	450	3000	2400	45	3,6	1600	
TTV 8000	88735	8000	1600	600	3000	2000	41	5,5	1800	
TTV 8000B	88736	8000	1600	600	3000	2400	41	5,5	2000	
TTV 10000	88737	10000	1600	600	3000	2000	41	5,5	1800	
TTV 10000B	88738	10000	1600	600	3000	2400	41	5,5	2000	

Zubehörauswahl für unsere Verlade-Hubtische


Abrollsicherung

Verhindert das Abrollen der Last beim Be- oder Entladen.



Schutzvorhänge und Schutznetze

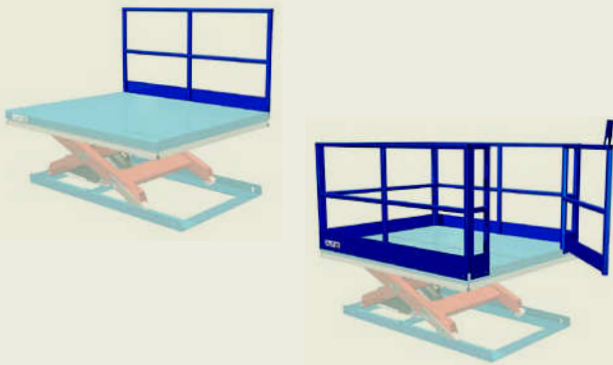
Ein Schutzvorhang erhöht die Sicherheit und schützt den Hubtisch vor Staub, Schmutz und sonstigen Verunreinigungen in ausgesetzten Umgebungen.



Schutzgeländer mit oder ohne Tür


Geländer und Tür sind je nach Tischgröße in unterschiedlichen Größen erhältlich.

► Empfohlen für Tische, die als Hubarbeitsbühne genutzt werden.



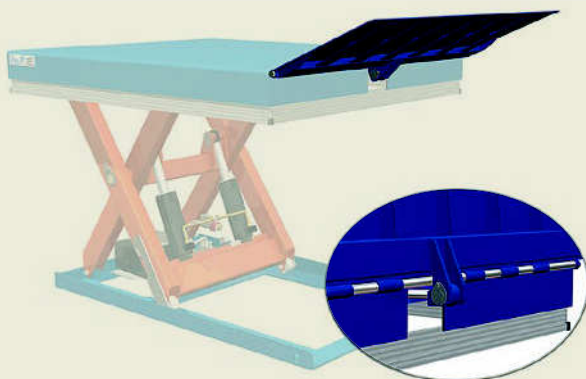
Höhenbegrenzung

Der Grenzschalter ist frei justierbar und begrenzt den Hubweg des Tisches auf eine voreingestellte Höhe.



Lastklappen manuell / hydraulisch

Zur Überbrückung des Abstands zwischen Fahrzeug, Laderampe oder sonstigen Flächen.



Freistehendes Aggregat mit Stahlabdeckung

Bietet zusätzlichen Schutz in exponierten Umgebungen.

